

ZEITRAUM

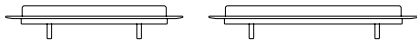
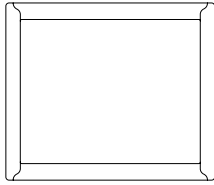
YOMA

Kaschkasch, 2018

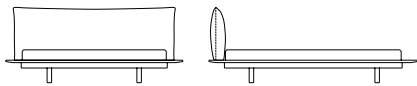


Technische Daten // Technical Data

YOMA

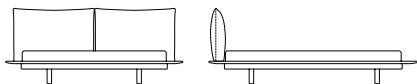


- l** 232
b 100, 120, 140, 160, 180, 200 +32
w *Mattress + 32*
100 // Twin, 120, 140 // Full, 160 // Queen,
180, 200 // King, California King
h *Bettrahmen // Bed frame 16*
Bettseitenoberkante // Top of bed side 25
Bettseite // Bedside 11



YOMA Polster L

- l** 126 (100), 146 (120), 166 (140), 186 (160),
206 (180), 226 (200)
h 60 **t/d** 16



YOMA Polster S

- l** 82.5 (140), 92.5 (160), 102.5 (180), 112.5 (200)
h 60 **t/d** 16



YOMA Plate

Nachttisch zum Einstecken in Bettseite,
ø 32, Plattenstärke 15 mm,
inkl. Metallwinkel mattschwarz //
Night table to insert in bedside,
ø 32, table top thickness 15 mm
incl. metal angle matt black

ZEITRAUM GmbH
Äußere Münchner Straße 2
D-82515 Wolfratshausen

Tel +49 8171 418130
Fax +49 8171 418141

info@zeitraum-moebel.de
www.zeitraum-moebel.de

Yoma scheint zu schweben. Das Bett zeichnet sich durch eine geringe Rahmenhöhe aus. Die breite Bettseite dient als Ablage, ein handwerkliches Detail ist die Welle als Holzverbindung. Weich und einladend wirkt das Bett auch durch die abgerundeten Ecken. Die Matratze sinkt nur wenige Zentimeter ein, optisch liegt sie oben auf.

Die Rückenkissen sind zum Einstecken; spielerisch kann man sie umstecken oder um weitere Kissen hinzufügen. Sich zuhause fühlen: YOMA lässt sich nach Lust und Laune gestalten und bietet viele Möglichkeiten, es sich zum Schlafen, Lesen und Ausruhen gemütlich zu machen. Ebenso unkompliziert ist der frei positionierbare Beistelltisch YOMA Plate, der grafisch einen Akzent setzt.

YOMA appears to be floating. *The bed stands apart through its low frame. The long side of the bed serves as a shelf, one detail of the craftsmanship is the wave that serves as a wooden connection. Through its rounded corners the bed also appears soft and inviting. The mattress only sinks down a few centimetres; it appears to be lying on top.*

The back cushions are to be inserted; you can playfully change them around or add even more cushions. Feel right at home: YOMA can be arranged according to your mood and offers many options to make yourself comfortable while sleeping, reading and resting. The freely positioned side table YOMA Plate is equally uncomplicated and sets a graphical accent.

MATERIAL

Bettrahmen und YOMA Plate: Massivholz – Esche, Eiche, Eiche Farbbeize, amerikan. Kirsche, amerikan. Nussbaum, europäischer Nussbaum

Polsterkopfteil: Kissen mit Entendaunenfüllung und keilförmigem Schaumkern
Zum Einstecken in die Bettseite, Bezug abziehbar

AUSFÜHRUNG

Mit integriertem Lattenrost
Mit Seitenauflegeleiste 4 × 3.4 cm und
Mittelauflegeleiste 2.5 × 5.5 cm
Sonderrahmenhöhe für Fremd-Lattenrostsysteme

Polsterkopfteil L:

Einteiliges durchgehendes Kopfteil

Polsterelement S:

Als zweiteiliges Kopfteil verwendbar oder einsteckbar in Bettseite, Position frei wählbar

OBERFLÄCHE

Mit natürlichen Ölen und Wachsen behandelt
Eiche optional farbig gebeizt:
Farbpalette siehe gültige Preisliste

PRODUKTFAMILIE

Polstermöbel YOMA Comfort

MATERIAL

Bedframe and YOMA Plate: Solid wood – Ash, oak, oak colour stain, American cherry, American walnut, European walnut

Upholstered headboard: Pillow filled with duck down with core of foam
To plug into bedside, removeable cover

VERSION

With integrated slatted base system
With side support profiles 4 × 3.4 cm and
central support profile 2.5 × 5.5 cm
Special frame height for other base systems

Upholstery headboard L:

One part continuous headboard

Upholstery item S:

To be used as a two part headboard or to be plugged into bed side, position free of choice

SURFACE

Impregnated with natural oils and waxes
Oak optionally treated with colour stains:
Colour options see price list

PRODUCT FAMILY

Upholstery YOMA Comfort

Maßangaben in cm – Änderungen vorbehalten 01.2018

Measurements in cm – Subject to change without notice 01.2018